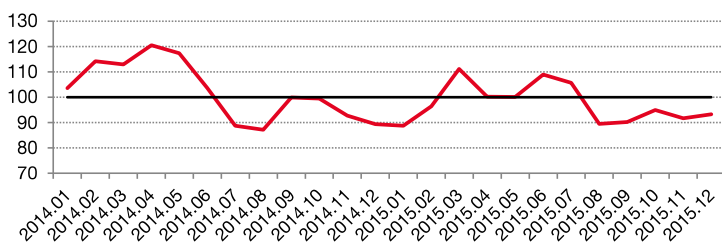


Enquête mensuelle de conjoncture dans le commerce de détail — décembre 2015

En décembre 2015, le climat des affaires s'améliore légèrement

Indicateur synthétique normalisé du climat des affaires



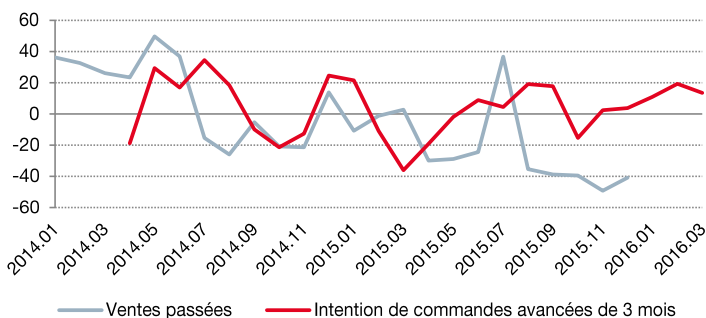
Indicateur du climat des affaires et soldes d'opinion (en %)

| | Moyenne depuis jan. 2014 | 2015 | | | |
|-----------------------------------|--------------------------|-----------|-----------|-----------|-----------|
| | | Sept | Oct | Nov | Déc |
| Climat des affaires | 100 | 90 | 95 | 92 | 93 |
| Perspectives générales d'activité | -10 | -23 | -6 | -19 | -12 |
| Ventes passées | -5 | -39 | -40 | -49 | -41 |
| Ventes prévues | -9 | -32 | -25 | -57 | 2 |
| Stocks | 29 | 32 | 21 | 34 | 32 |
| Intention de commandes | 4 | 4 | 11 | 19 | 13 |
| Prix passés | 2 | 1 | | -1 | |
| Prix prévus | -2 | 2 | 8 | 6 | 18 |
| Emploi passé | -1 | -3 | 4 | -12 | -8 |
| Emploi prévu | 7 | -5 | 0 | -5 | -5 |
| Situation de trésorerie | 4 | -12 | | -9 | |
| Délais paiement clients | -6 | | | | |
| Délais règlement fournisseurs | -3 | | | | |
| Fréquentation | -20 | -29 | -34 | -10 | -15 |

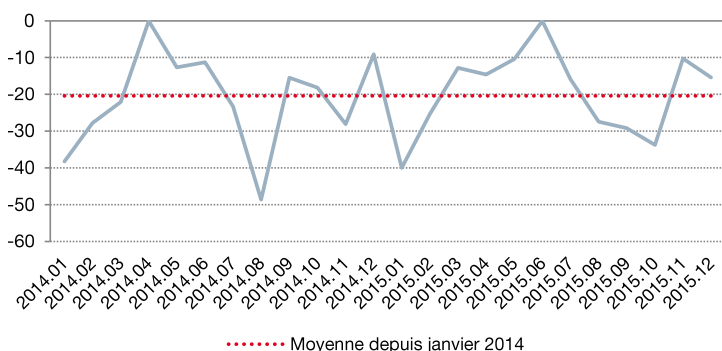
Note de lecture : Concernant les perspectives générales d'activité et considérant une base de 100 répondants :

- en moyenne depuis janvier 2014, les commerçants ayant répondu "en baisse" sont 10 de plus que les commerçants ayant répondu "en hausse" ;
- en décembre 2015, les commerçants ayant répondu "en baisse" sont 12 de plus que les commerçants ayant répondu "en hausse".

Ventes passées et intentions de commandes



Fréquentation



Selon les commerçants interrogés, le climat des affaires est en légère amélioration en décembre 2015 dans le commerce de détail et dans le commerce et la réparation automobiles. L'indicateur synthétique, bien que toujours inférieur à sa moyenne de longue période, regagne un point par rapport au mois de novembre.

Les perspectives générales d'activité s'améliorent et se rapprochent de leur niveau moyen. De même, la hausse estimée des prix prévus se confirme, atteignant le niveau le plus élevé depuis janvier 2014.

Les ventes passées remontent mais restent nettement en-dessous de la moyenne de long terme.

Le solde relatif aux ventes prévues, resté en-dessous de son niveau moyen depuis quatre mois, redevient supérieur à sa moyenne de long terme en décembre.

Les stocks restent stables, supérieurs à la normale.

Les soldes de l'emploi passé et prévu sont respectivement en hausse et stable. Ils restent toutefois inférieurs à leur niveau moyen.

Les intentions de commandes exprimées il y a trois mois ont été supérieures aux ventes réalisées en décembre. L'écart entre ces deux soldes d'opinion perdue depuis plusieurs mois et s'est accentué au dernier trimestre 2015.

Le niveau de fréquentation se replie par rapport au mois de novembre et se rapproche de sa moyenne de longue période, mais reste supérieur.

Solde d'opinion : écart entre le pourcentage pondéré de réponses « en hausse » et le pourcentage pondéré de réponses « en baisse ».

Les questions **Prix passés** et **Situation de trésorerie** sont des variables bimestrielles (mois impairs).

Les questions **Délais paiement clients** et **Délais règlement fournisseurs** sont des variables semestrielles.

Méthodologie de l'enquête mensuelle de conjoncture dans le commerce de détail : disponible sur www.imsee.mc

